

Octoiur-Anleitung

Migration von Octoiur-Rechtschriften in eine neue Dokumentenablage

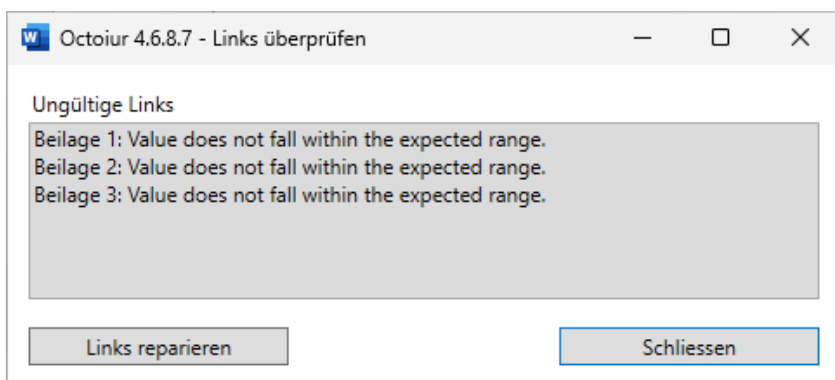
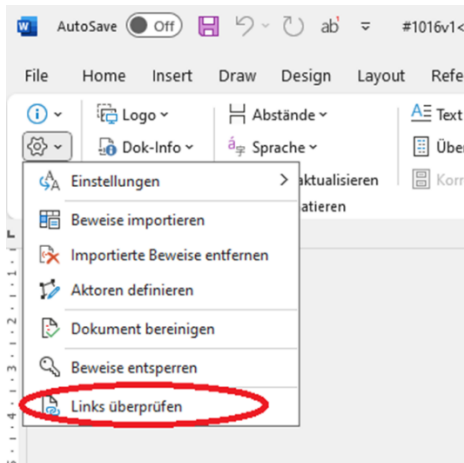
1 AUSGANGSLAGE

Bei einem Wechsel der Anwaltssoftware kommt oft auch eine neue Dokumentenablage zum Einsatz. Da die Beilagen-Links von Octoiur direkt in die Dokumentenablage zeigen, sind sie nach der Migration nicht mehr gültig, weil sie sich noch auf die vorherige Dokumentenablage beziehen.

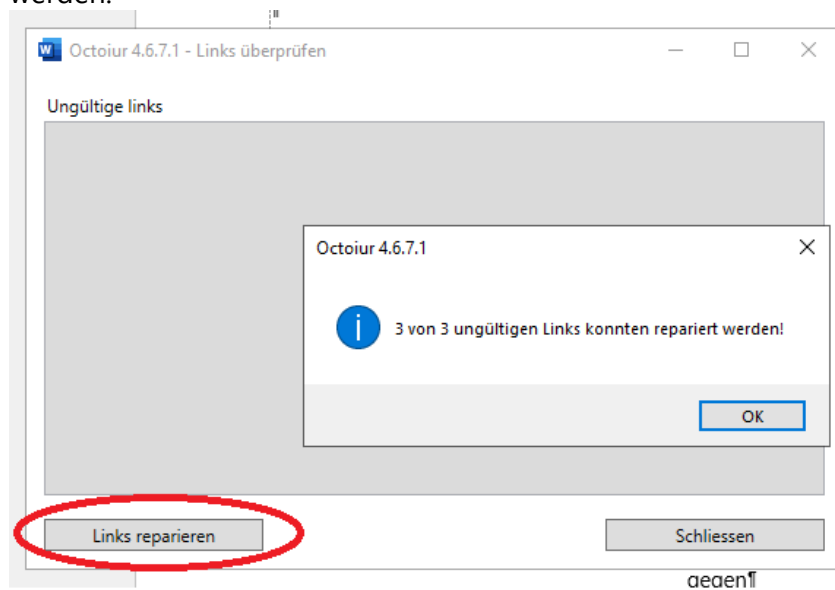
Für bestimmte Migrationspfade unterstützt Octoiur die automatische Umwandlung dieser Beilagen-Links in der Rechtschrift.

2 SO GEHT'S

Um die Links zu migrieren, öffnen Sie die betreffende Rechtschrift in Word und verifizieren die Links mit Hilfe der Octoiur-Funktion «Links überprüfen»:



Die ungültigen Links können nachher mit Hilfe der Funktion «Links reparieren» migriert werden:



Octoior sucht dabei für jede Beilage mit ungültigem Link in der neuen Dokumentablage im aktuellen Dossier nach einer Datei mit demselben Namen und aktualisiert die Beilagen-Links in der Rechtschrift.

3 EINSCHRÄNKUNGEN

- Die Beilagen müssen mit unverändertem Dateinamen am neuen Ort im Dossier vorhanden sein.
- Es werden nur bestimmte Migrationspfade unterstützt.
- Es handelt sich hier um eine kostenpflichtige Zusatzoption, welche zusätzlich zu Octoior erworben werden muss.